

# Bilancio meteo primavera 2024

*Dati riferiti alla stazione meteo di firenzemeteo.it, sita a Molino del Piano, 12 km a nord-est di Firenze, ad una quota di 120 m slm. Pubblicato il 24 giugno 2024, ultima modifica 24 giugno 2024.*

Sono **19** le **primavere** finora monitorate dal 2006 dalla stazione meteo di firenzemeteo.it e la **temperatura media** risultante è di **+13.34 °C** con deviazione standard di 0.66 °C.

La **primavera** del **2024** ha registrato una **temperatura media di +14.01 °C**, per cui è stata **più calda** rispetto alla media 2006-2024 con un'anomalia di +0.67 °C.

La temperatura minima media, pari a +7.85 °C, è di 0.95 °C superiore alla media 2006-2024 (+6.90 °C), mentre la temperatura massima media, +20.71 °C, è superiore alla media 2006-2024 (+20.12 °C) di 0.59 °C. Per la temperatura minima media si tratta del secondo valore più alto di sempre (il record appartiene alla primavera 2018 con +8.25 °C).

Gli estremi di temperatura sono stati la minima di +0.4 °C del 25 marzo e la massima di +30.9 °C del 13 aprile.

La primavera più fredda di sempre è stata quella del 2021 con +12.05 °C di temperatura media, quella più calda quella del 2007 con +14.37 °C.

Rispetto a quanto osservato con notevole evidenza da tutte le altre stagioni, le **primavere non stanno registrando un riscaldamento nel corso degli anni**, ma delle normali oscillazioni rispetto al valore medio.

Per la prima volta non si sono registrate temperature inferiori a 0 °C, da confrontarsi con una media 2006-2024 di 6 giornate di gelo per primavera. Si è registrata una sola giornata con temperatura maggiore o uguale a +30 °C, a fronte di una media stagionale pari a 2.

Ci sono stati **33 giorni di pioggia** (media primavere 2006-2024: 26 giorni), con **283.6 mm** di pioggia cumulati, da confrontarsi con una media 2006-2024 di 226.1 mm. L'anomalia risultante è quindi di +57.5 mm.

---

Segui firenzemeteo.it anche sui social



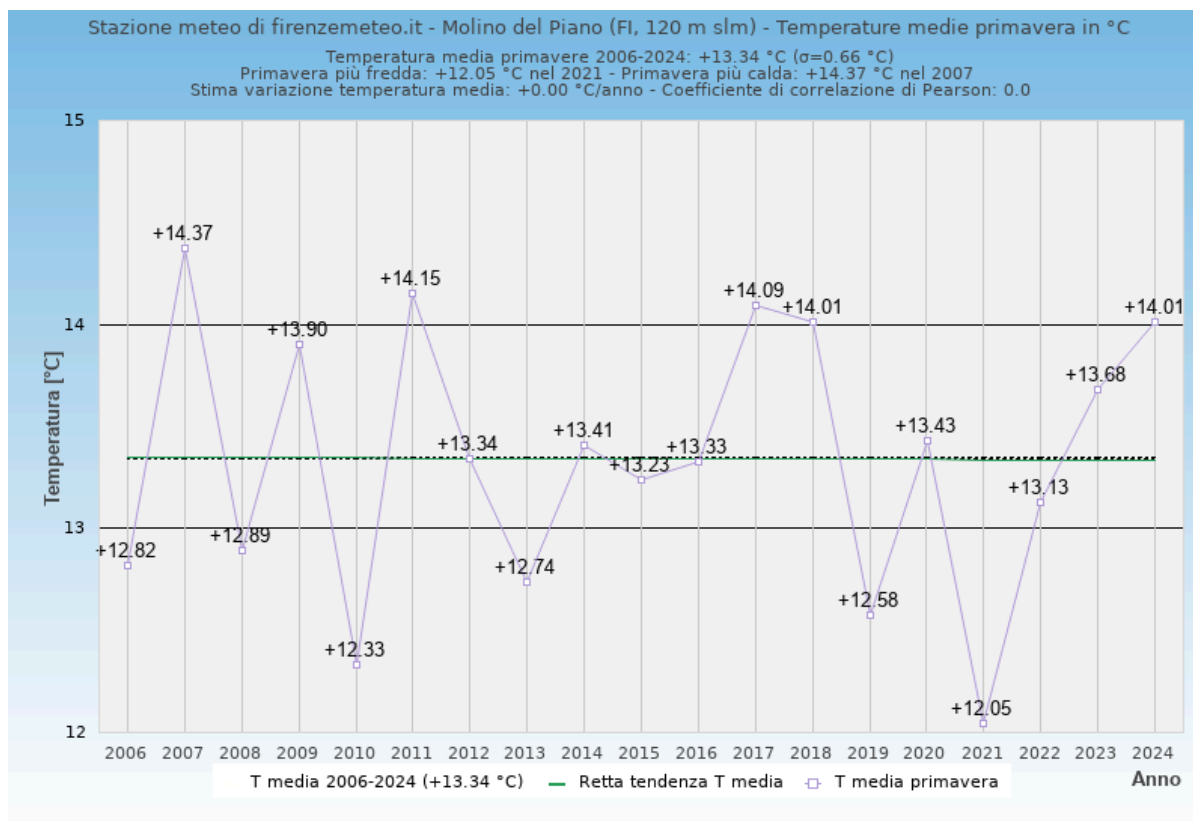
[facebook.com/firenzemeteoit](https://facebook.com/firenzemeteoit)



[twitter.com/firenzemeteoit](https://twitter.com/firenzemeteoit)

## GRAFICO TEMPERATURE MEDIE PRIMAVERE 2006-2024

Nel seguente grafico sono riportate le temperature medie delle primavere dal 2006 al 2024. La linea tratteggiata orizzontale indica la media 2006-2024 (+13.34 °C), la retta verde il *trend* calcolato (variazione annua temperatura: +0.00 °C).



Segui firenzemeteo.it anche sui social



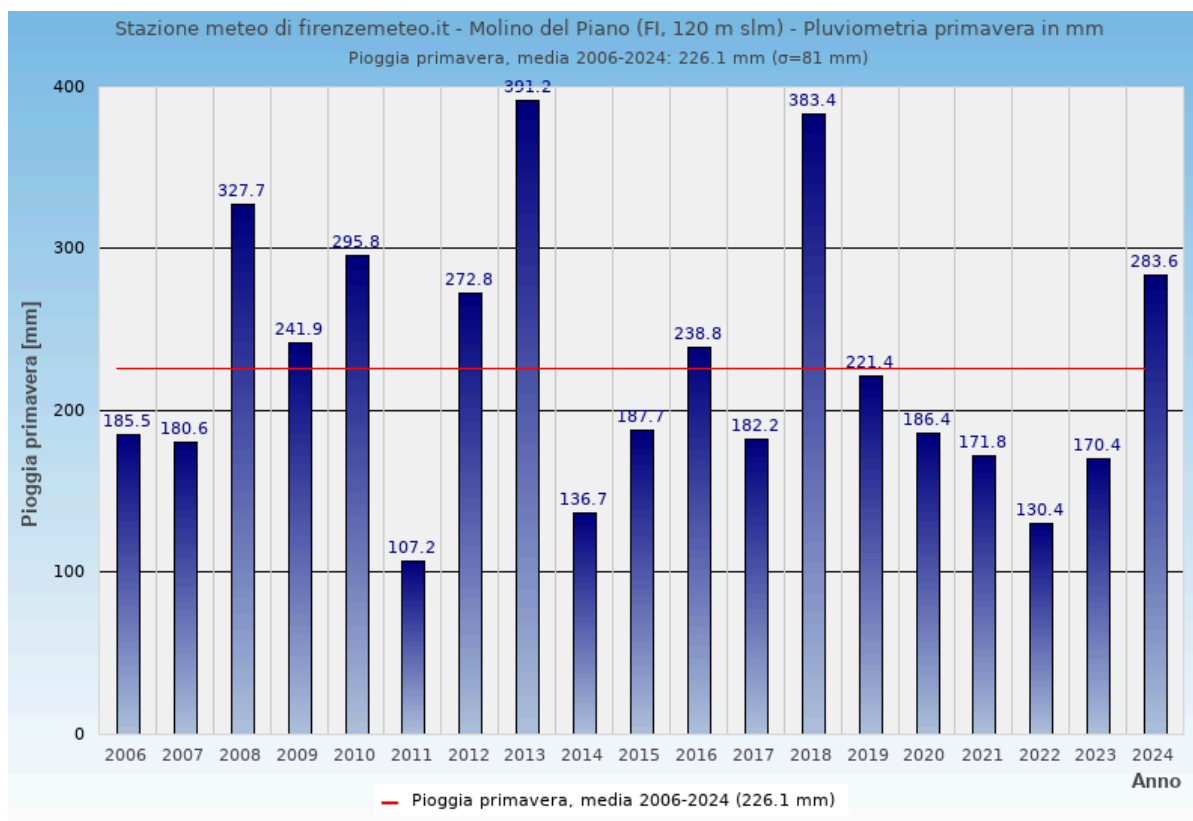
[facebook.com/firenzemeteoit](https://facebook.com/firenzemeteoit)



[twitter.com/firenzemeteoit](https://twitter.com/firenzemeteoit)

## PLUVIOMETRIA PRIMAVERE 2006-2024

Gli istogrammi del seguente diagramma mostrano la pioggia caduta in ciascuna primavera dal 2006 al 2024. La linea rossa indica la media 2006-2024, pari a 226.1 mm.



Segui firenzemeteo.it anche sui social



[facebook.com/firenzemeteoit](https://facebook.com/firenzemeteoit)



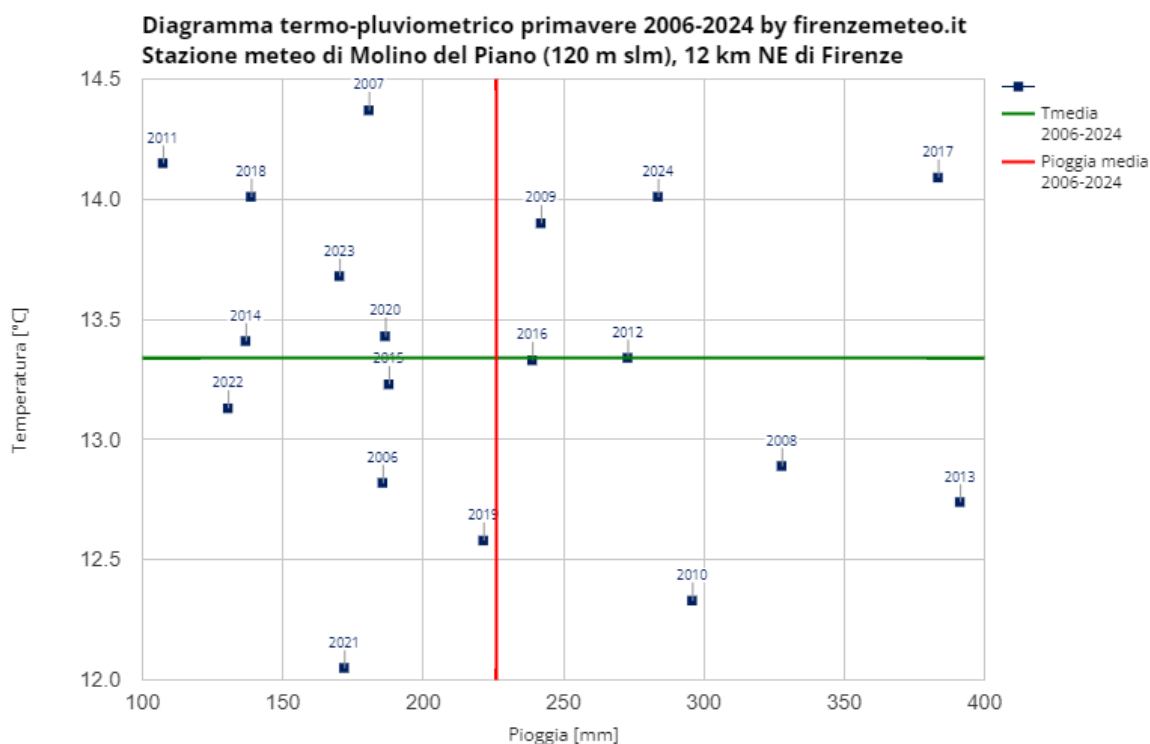
[twitter.com/firenzemeteoit](https://twitter.com/firenzemeteoit)

## DIAGRAMMA TERMO-PLUVIOMETRICO PRIMAVERE 2006-2024

Nel seguente diagramma a punti sono riportate le temperature e le piogge delle primavere 2006-2024.

La linea verticale rossa indica la pioggia media 2006-2024, pari a 226.1 mm, mentre quella verde orizzontale la temperatura media 2006-2024, pari a +13.34 °C.

La primavera 2024 si colloca nel quadrante in alto a destra, ovvero quello delle stagioni più calde e più piovose rispetto alla media.



Segui firenzemeteo.it anche sui social



[facebook.com/firenzemeteoit](https://facebook.com/firenzemeteoit)



[twitter.com/firenzemeteoit](https://twitter.com/firenzemeteoit)